

CLA Coupé



Mercedes-Benz



Tout ce qui vous rend unique.

Tout juste arrivé en ville et déjà prêt à faire forte impression. Son design vous confère un style éclatant. Ses performances accélèrent le rythme de votre vie. Son interface parle votre langue. Votre CLA Coupé.





A man with a large afro hairstyle, wearing a red and white striped short-sleeved shirt, is leaning against the open driver-side door of a white sports car. The scene is set at night with dramatic, low-key lighting in shades of red and blue. The car's sleek, aerodynamic lines are highlighted by the ambient light. The man has a serious expression and is looking towards the right side of the frame. The background is dark, suggesting an urban environment at night.

Une belle assurance.

Une allure dynamique et moderne du capot moteur jusqu'à l'arrière. Le nez incliné semble vouloir charger vers l'avant. Les portes dépourvues de cadre font ressortir le caractère de coupé sans limite. Avec ses épaules musclées et sa large partie arrière, il attire irrésistiblement tous les regards à lui.

鮨

カラオケ館

消火栓

カラオケ館

資格矯正・鍼灸
ンスプレス

年無
中休





Il sera ravi de faire votre connaissance.

Bienvenue dans l'univers de MBUX (Mercedes-Benz User Experience). Avec le CLA Coupé, vous pouvez communiquer comme avec un ami. Comment ? Avec le langage naturel, par effleurement ou par gestes intuitifs, et même en réalité augmentée. Grâce à l'intelligence artificielle, le système est capable d'apprendre à votre contact, de vous conseiller et de tenir compte de vos préférences.



Mark Search 22:00



Mercedes me & Apps



± 20.0°C



Comfort



± 20.0°C

SUGGESTIONS



Media Bluetooth



± 20.0°C

AUTO PASSIVE AIR BAG A/C SYNC

Lorsqu'il est question de sécurité, le CLA fait preuve d'une grande rationalité.

Tous ensemble et tous pour vous. Les packs Assistance à la conduite réunissent les systèmes d'assistance à la conduite et de sécurité.

Résultat : les risques peuvent être identifiés à temps, les avertissements affichés et des freinage initiés en cas d'urgence.





Prêt à vous sentir comme chez vous ?

Les affichages de la Mercedes-Benz CLA Coupé sont tous paramétrés sur le mode bien-être. Chaque détail peut être configuré selon vos goûts. Les lignes enveloppantes et l'éclairage d'ambiance dessinent des transitions fluides. Le volant chauffant et le poste de conduite Widescreen à écran tactile proposent un luxe parfaitement perceptible.

A red car is shown in motion on a city street at night. The background is filled with blurred neon signs in various colors (red, blue, yellow) and other vehicles, creating a sense of speed and urban atmosphere. The car is positioned on the right side of the frame, moving towards the left.

Le sport requiert des règles. Les vôtres.

Vous choisissez la configuration par simple pression sur une touche. Les amortisseurs peuvent même être réglés le cas échéant. Quant aux lignes dynamiques et fascinantes du coupé, elles n'offrent que très peu de prise au vent. Résultat : la consommation et le niveau sonore diminuent tandis que la stabilité de marche est accrue.



S C 1182



Packs ENERGIZING.

Quitter le véhicule au terme d'un trajet en étant plus en forme et plus performant que lors du démarrage ? Il ne s'agit pas d'un tour de magie, mais de l'effet produit par les Packs ENERGIZING sophistiqués. Selon l'équipement choisi, différents systèmes axés sur le confort sont regroupés dans des programmes minutieusement définis. Il peut par exemple s'agir de l'éclairage d'ambiance, de la musique et des sièges massants optionnels. Le conducteur peut sélectionner facilement les différents programmes, en appuyant sur une touche.



Poste de conduite Widescreen entièrement numérique.

Le poste de conduite Widescreen se compose en fait de deux écrans protégés par un verre commun. L'écran média de droite est un écran tactile qui affiche tous les contenus relatifs à l'infodivertissement ainsi que les réglages du véhicule. A gauche se trouve le combiné d'instruments classique. Du reste, seul son nom est classique. Différents styles d'affichage sont disponibles afin de permettre une configuration entièrement personnalisée.



Affichage tête haute.

L'affichage tête haute projette les informations importantes devant le pare-brise pour que l'attention du conducteur reste entièrement focalisée sur la route et la circulation. Les yeux se fatiguent moins, car ils n'ont pas à alterner en permanence entre vue de près et de loin.

Pack Connectivité Smartphone.

Le pack associe votre smartphone avec les éléments de commande et d'affichage de votre véhicule. Ainsi, vous pouvez utiliser les contenus de votre smartphone via Apple®CarPlay® ou Android Auto® même sur la route en toute sécurité et de manière confortable. De plus, vous pouvez en permanence garder un œil sur votre véhicule et consulter les informations relatives au véhicule, en tout confort depuis chez vous ou pendant les trajets.



Eclairage d'ambiance.

Ce système permet de mettre en scène l'espace intérieur en fonction de vos préférences personnelles ou selon votre humeur du moment. Les 64 coloris de l'éclairage d'ambiance créent une atmosphère fascinante en sublimant notamment les buses de ventilation, les portes ou la planche de bord.



Système de sonorisation surround Burmester®.

Les haut-parleurs à hautes performances diffusent un son spatial de première qualité. Celui-ci peut être optimisé de manière ciblée aux places avant et arrière afin d'intensifier l'expérience sonore. Les monogrammes haut de gamme Burmester renforcent encore la qualité perçue.



MULTIBEAM LED.

Pour une visibilité parfaite, les phares MULTIBEAM LED adaptatifs réagissent aux conditions de circulation grâce à des LED pilotables séparément. Les feux de route partiels n'éblouissent pas les autres usagers. L'éclairage d'intersection et l'éclairage actif dans les virages éclairent au mieux le champ de vision et permettent de détecter les dangers plus rapidement.

Des jantes jusqu'à 19 pouces.

Prêtes à conquérir la route : les jantes 48,26 cm (19") disponibles en option ne se contentent pas d'être très belles, elles offrent également des sensations de conduite plus intenses et plus sportives.

Equipement de série.

Le CLA vous en offre déjà beaucoup sans que vous deviez cocher quoi que ce soit dans la liste des options. Dès la version de série, le véhicule se montre particulièrement généreux. La calandre diamant, l'éclairage de jour à LED et les jantes alliage lui confèrent une allure sportive. Le freinage d'urgence assisté actif assure un niveau de sécurité élevé.



L'AMG Line.

L'AMG Line vous permet d'affirmer votre sportivité, à l'extérieur comme à l'intérieur. Le kit carrosserie AMG rapproche l'esthétique du véhicule de celle des modèles AMG grâce à des jupes avant et arrière spéciales. Les sensations de conduite sont quant à elles renforcées par la technique associée au train de roulement surbaissé à réglage sportif et par la direction directe.



Ligne d'équipement Progressive.

La ligne d'équipement Progressive met votre véhicule en valeur comme nulle autre. Le supplément d'âme qu'elle procure se voit et se sent. Quel que soit l'angle, elle sublime la technologie des coupés sport et accroît la fascination qu'ils exercent. Par ailleurs, cette ligne permet de nouvelles et très belles associations entre intérieur et extérieur, notamment avec le Pack Cuir et le Pack Nuit.



Le Pack Nuit.

Le Pack Nuit multiplie les attraits de votre véhicule. Divers éléments stylistiques renforcent sa sportivité et sa personnalité. Un grand nombre d'entre eux sont traités en noir ou en noir brillant.





Train de roulement avec amortissement réglable et adaptatif.

Sur simple demande, l'amortissement s'adapte entièrement à votre style de conduite et à la route, par le biais des réglages du train de roulement, et est ainsi en mesure de soutenir activement la dynamique de marche du CLA.

Les composants, optimisés en termes de poids et de bruit, sont conçus pour allier au mieux agilité, sécurité et confort.



DYNAMIC SELECT.

Conduisez selon votre humeur ! Avec DYNAMIC SELECT, une simple pression sur un bouton suffit pour sélectionner différents programmes de conduite qui commandent notamment le moteur, la boîte de vitesses, le train de roulement et la direction. En mode « Sport », vous bénéficiez d'une conduite résolument dynamique. Dans le programme de base « Confort », les caractéristiques sont très équilibrées. En mode « ECO », par contre, l'efficacité prime sur tout le reste : vous économisez du carburant et de l'argent.

Décollage immédiat.

Chaque modèle Mercedes-AMG est un chef-d'œuvre unique empreint d'un caractère inimitable. Ce qui unit nos véhicules labellisés Performance et nos voitures de sport, c'est leur incroyable esprit sportif et leur passion pour le très haut niveau. Celle-ci se manifeste là où l'art des ingénieurs rejoint l'esprit AMG. Nous pensons qu'il faut toujours repousser les limites pour atteindre de nouveaux objectifs. Nous remettons sans cesse en question le statu quo. Les limites créées par l'homme sont destinées à être surpassées. Animés par cet état d'esprit, nous donnons naissance à des performances exceptionnelles, au service du sport automobile et de la route.

Bienvenue dans l'univers d'AMG.

www.mercedes-amg.com

AMG
DRIVING PERFORMANCE





Caractéristiques techniques.

Cylindrée (cm ³)
Puissance nominale ¹ (kW [ch] à tr/min) [aut.]
Boîtes de vitesses [aut.]
Accélération de 0 à 100 km/h (s) [aut.]
Vitesse maxi (km/h)
Consommation de carburant ²
cycle mixte WLTP (l/100 km)
cycle mixte NEDC (l/100 km)
Emissions de CO ₂ ² cycle mixte WLTP (g/km)
cycle mixte NEDC (l/100 km)
Norme antipollution ³

Cylindrée (cm ³)
Puissance nominale ¹ (kW [ch] à tr/min) [aut.]
Boîtes de vitesses [aut.]
Accélération de 0 à 100 km/h (s) [aut.]
Vitesse maxi (km/h)
Consommation de carburant ²
cycle mixte WLTP (l/100 km)
cycle mixte NEDC (l/100 km)
Emissions de CO ₂ ² cycle mixte WLTP (g/km)
cycle mixte NEDC (l/100 km)
Norme antipollution ³

Moteurs diesel

CLA 180 d	CLA 200 d	CLA 200 d 4MATIC	CLA 220 d	CLA 220 d 4MATIC
1950	1950	1950	1950	1950
85 (116)	110 (150)	110 (150)	140 (190)	140 (190)
man. 6 rapp. [8G-DCT]	8G-DCT	8G-DCT	8G-DCT	8G-DCT
10,4 [9,8]	8,3	8,5	7,1	7,1
205 [205]	226	222	244	244
4,8-5,5 (WLTP)	4,5-5,5 (WLTP)	5,0-5,7 (WLTP)	4,9-5,5 (WLTP)	4,8-5,4 (WLTP)
4,4-5,0 (NEDC)	4,3-4,5 (NEDC)	4,5-4,8 (NEDC)	4,4-4,6 (NEDC)	4,2-4,6 (NEDC)
126-143 (WLTP)	126-146 (WLTP)	130-151 (WLTP)	128-145 (WLTP)	125-142 (WLTP)
117-131 (NEDC)	114-119 (NEDC)	120-127 (NEDC)	115-120 (NEDC)	110-121 (NEDC)
Euro 6d-ISC-FCM	Euro 6d-ISC-FCM	Euro 6d-ISC-FCM	Euro 6d-ISC-FCM	Euro 6d-ISC-FCM

Moteurs essence

CLA 200 4MATIC	CLA 250 e	CLA 250	CLA 250 4MATIC	AMG CLA 35 4MATIC	AMG CLA 45 4MATIC+	AMG CLA 45 S 4MATIC+
1332	1332	1991	1991	1991	1991	1991
120 (163)	118+75 (160+102)	165 (224)	165 (224)	225 (306)	285 (387)	310 (421)
7G-DCT	8G-DCT	7G-DCT	7G-DCT	AMG SPEEDSHIFT DCT 7G	AMG SPEEDSHIFT DCT 8G	AMG SPEEDSHIFT DCT 8G
8,7	6,8	6,3	6,3	4,9	4,1	4,0
225	240	250	250	250	250	250
6,5-7,1 (WLTP)	0,9-1,3 (WLTP)	6,6-7,5 (WLTP)	6,8-7,9 (WLTP)	7,8-8,3 (WLTP)	8,5-8,9 (WLTP)	8,8-8,9 (WLTP)
5,8-6,2 (NEDC)	1,4-1,5 (NEDC)	5,9-6,1 (NEDC)	6,3-6,7 (NEDC)	7,2-7,4 (NEDC)	8,2-8,3 (NEDC)	8,3 (NEDC)
147-161 (WLTP)	22-30 (WLTP)	150-169 (WLTP)	155-177 (WLTP)	177-188 (WLTP)	194-202 (WLTP)	194-203 (WLTP)
133-141 (NEDC)	31-33 (NEDC)	134-140 (NEDC)	144-152 (NEDC)	165-170 (NEDC)	187-189 (NEDC)	190 (NEDC)
Euro 6d ISC-FCM	Euro 6d ISC-FCM	Euro 6d ISC-FCM	Euro 6d ISC-FCM	Euro 6d ISC-FCM	Euro 6d ISC-FCM	Euro 6d ISC-FCM

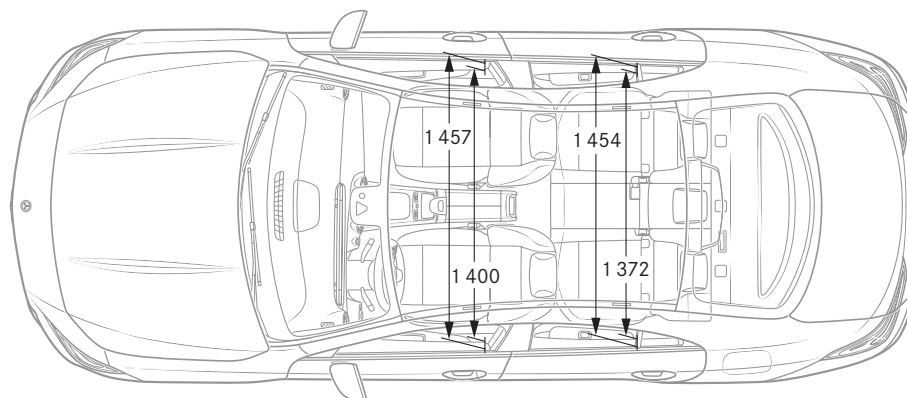
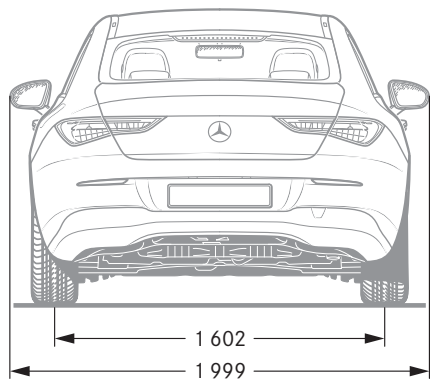
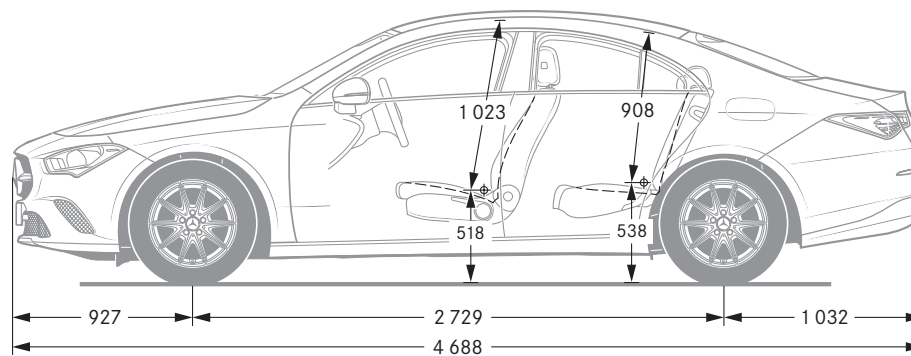
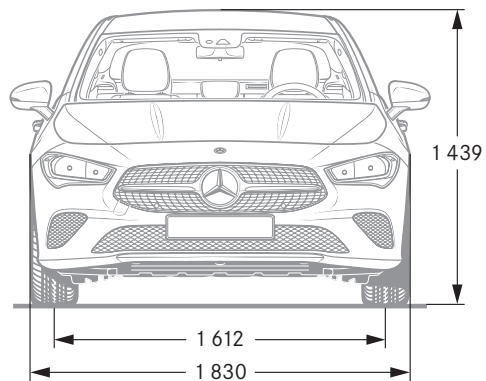
Moteurs essence

CLA 180	CLA 200
1332	1332
100 (136)	120 (163)
man. 6 rapp. [8G-DCT]	man. 6 rapp. [8G-DCT]
9,4 [9,0]	8,5 [8,2]
216 [216]	229 [229]
5,8-6,7 (WLTP)	5,8-6,7 (WLTP)
5,4-5,7 (NEDC)	5,3-5,7 (NEDC)
132-153 (WLTP)	132-152 (WLTP)
123-130 (NEDC)	122-131 (NEDC)
Euro 6d ISC-FCM	Euro 6d ISC-FCM

Le meilleur pour votre moteur :
les huiles moteur d'origine Mercedes-Benz.

¹ Indications sur la puissance et le couple conformément aux dispositions légales (règlement (UE) 715/2007) dans la dernière version en vigueur. ² Les valeurs indiquées ont été déterminées selon les méthodes de mesure prescrites. Il s'agit des 'valeurs CO₂ WLTP' au sens de l'article 2 nr. 3 du règlement d'exécution (EU) 2017/1153. Les valeurs de consommation ont été calculées sur la base de ces valeurs. La consommation électrique a été déterminée sur la base de la directive 692/2008/CE. Les valeurs indiquées ne sont pas liées à un véhicule en particulier. Elles ont pour seul but de permettre la comparaison entre différents véhicules. Les valeurs peuvent varier selon les équipements et options choisis. ³ Indication valable uniquement au sein de l'Union Européenne. Variations possibles selon pays. Vous trouverez d'autres caractéristiques techniques sur le site www.mercedes-benz.be

Dimensions.



Cotes exprimées en millimètres. Les valeurs moyennes indiquées s'entendent pour le véhicule à vide en version de base.



SPORT - F O R - GOOD

Mercedes-Benz AG est l'un des partenaires à l'origine de la fondation à but caritatif d'envergure internationale « Laureus Sport for Good Foundation », créée en l'an 2000. La fondation constitue le principal pilier de l'engagement sociétal de la marque Mercedes-Benz.

A travers des projets sportifs à caractère social, elle apporte son soutien à des enfants et des adolescents malades ou défavorisés, leur ouvre des perspectives et leur transmet des valeurs essentielles telles que l'esprit d'équipe, le respect et la persévérance. Ces actions sont placées sous la devise « Change the Game for Kids » (changer la donne pour des enfants) que nous souhaiterions partager avec vous. En achetant un véhicule à l'étoile, vous apportez votre soutien à la fondation « Laureus Sport for Good ».

NB sur les informations contenues dans cette publication : des modifications ont pu intervenir sur le produit depuis le 20/10/2020, date de clôture de la rédaction. Sous toute réserve de modifications de la forme et de la conception, de différences de teinte et de modifications de la dotation de livraison de la part du constructeur pendant le délai de livraison, dans la mesure où ces modifications ou différences sont acceptables par le client, compte tenu des intérêts du vendeur. L'utilisation d'un sigle ou d'un numéro par le vendeur ou le constructeur pour la désignation de la commande ou du bien commandé n'implique aucun droit. Par ailleurs, les visuels peuvent présenter des accessoires ou des

options non fournis dans la dotation de série. Cette publication est destinée à être utilisée à l'échelle internationale.

Les déclarations relatives aux dispositions de nature juridique, légale et fiscale ainsi qu'à leurs effets ne s'appliquent qu'à la République fédérale d'Allemagne à la date de clôture de la rédaction de la présente publication. Veuillez consulter votre distributeur Mercedes-Benz AG pour obtenir les données en vigueur.

www.mercedes-benz.be